

SATISFACCIÓN GLOBAL DE LOS TUTORES INTERNOS CON LAS PRÁCTICAS

MOF en Patrimonio Histórico y Cultural

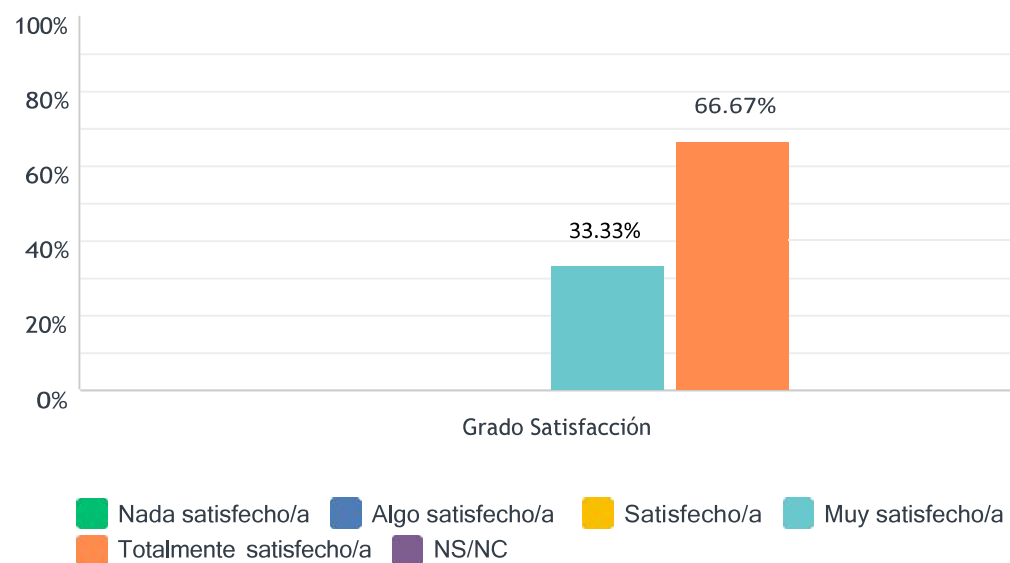
(Curso académico 2019-20)

Población	Respuestas	Tasa de respuesta
4	3	75,00%

Número de alumnos/as tutorizados/as

#	RESPUESTAS
1	14
2	3
3	1

1. Sobre proceso de selección y asignación de los puestos de prácticas

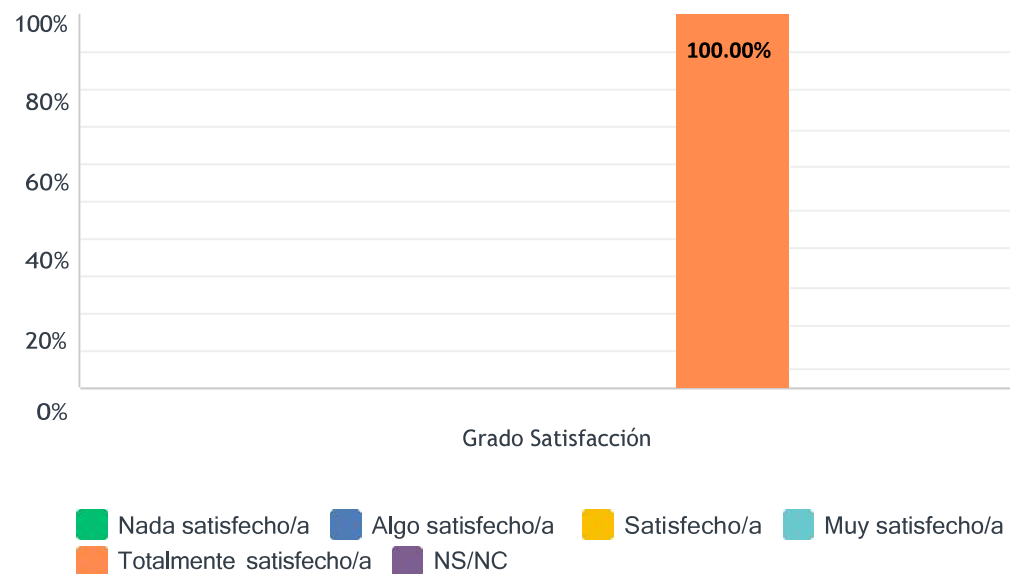


	NADA SATISFECHO/A (1)	ALGO SATISFECHO/A (2)	SATISFECHO/A (3)	MUY SATISFECHO/A (4)	TOTALMENTE SATISFECHO/A (5)	NS/NC	TOTAL	PROMEDIO PONDERADO
Grado Satisfacción	0.00% 0	0.00% 0	0.00% 0	33.33% 1	66.67% 2	0.00% 0	3	4.67

ESTADÍSTICAS BÁSICAS

Mínimo 4.00	Máximo 5.00	Promedio 5.00	Media 4.67	Desviación estándar 0.47
----------------	----------------	------------------	---------------	-----------------------------

2. La UHU me informa y orienta respecto a mi labor como tutor/a interno/a

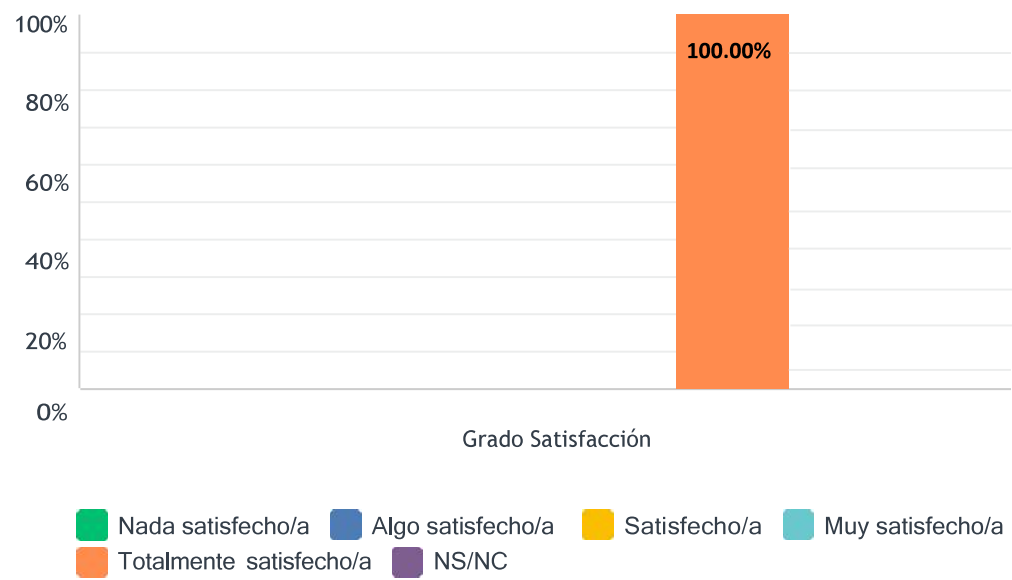


	NADA SATISFECHO/A (1)	ALGO SATISFECHO/A (2)	SATISFECHO/A (3)	MUY SATISFECHO/A (4)	TOTALMENTE SATISFECHO/A (5)	NS/NC	TOTAL	PROMEDIO PONDERADO
Grado Satisfacción	0.00% 0	0.00% 0	0.00% 0	0.00% 0	100.00% 3	0.00% 0	3	5.00

ESTADÍSTICAS BÁSICAS

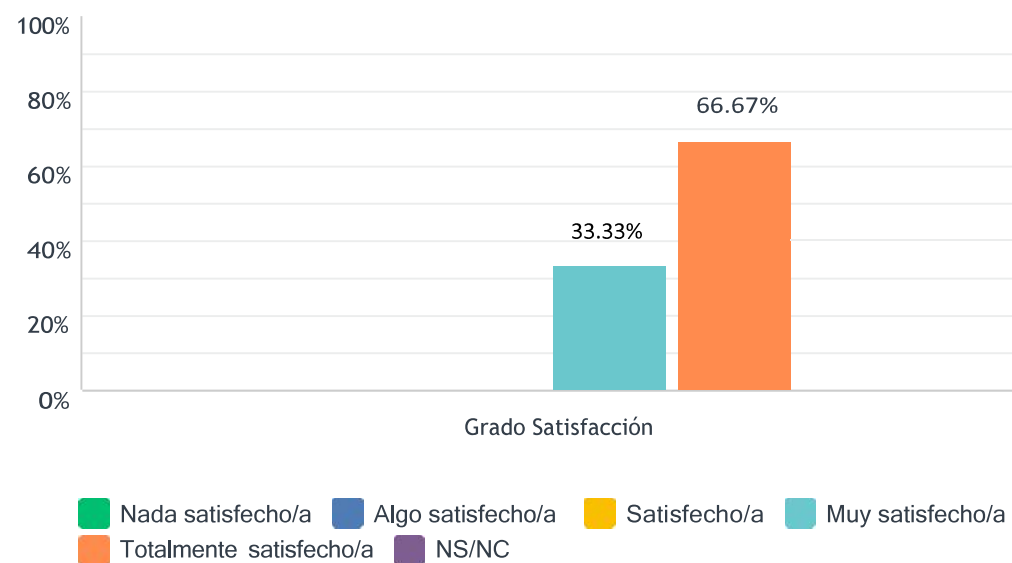
Mínimo 5.00	Máximo 5.00	Promedio 5.00	Media 5.00	Desviación estándar 0.00
----------------	----------------	------------------	---------------	-----------------------------

3. La sistemática que he seguido para transmitir la información al estudiante sobre el puesto que va a ocupar en la organización/entidad/empresa



	NADA SATISFECHO/A (1)	ALGO SATISFECHO/A (2)	SATISFECHO/A (3)	MUY SATISFECHO/A (4)	TOTALMENTE SATISFECHO/A (5)	NS/NC	TOTAL	PROMEDIO PONDERADO
Grado Satisfacción	0.00% 0	0.00% 0	0.00% 0	0.00% 0	100.00% 3	0.00% 0	3	5.00
ESTADÍSTICAS BÁSICAS								
Mínimo 5.00	Máximo 5.00		Promedio 5.00		Media 5.00	Desviación estándar 0.00		

4. La supervisión que he realizado durante el desarrollo de las prácticas

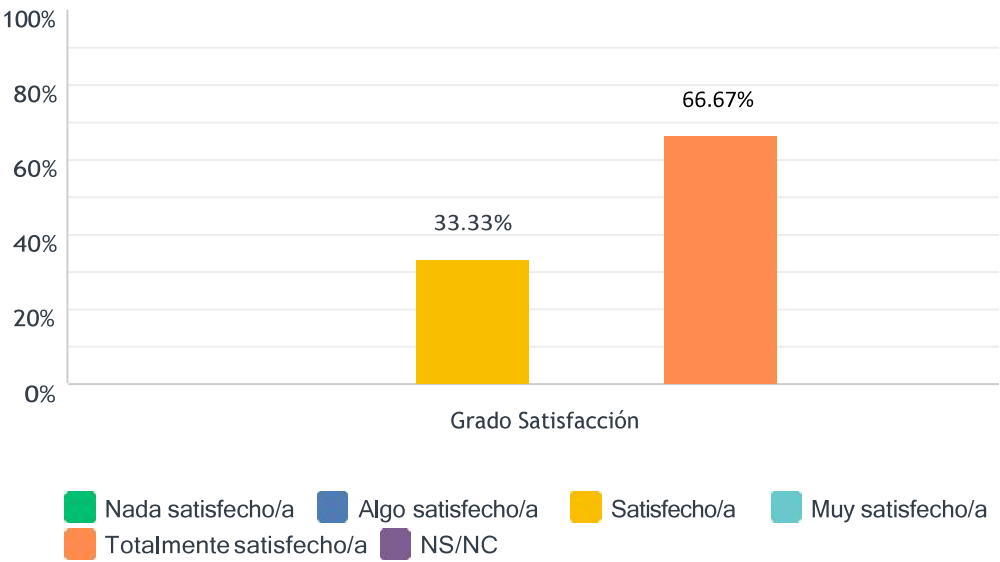


	NADA SATISFECHO/A (1)	ALGO SATISFECHO/A (2)	SATISFECHO/A (3)	MUY SATISFECHO/A (4)	TOTALMENTE SATISFECHO/A (5)	NS/NC	TOTAL	PROMEDIO PONDERADO
Grado Satisfacción	0.00% 0	0.00% 0	0.00% 0	33.33% 1	66.67% 2	0.00% 0	3	4.67

ESTADÍSTICAS BÁSICAS

Mínimo 4.00	Máximo 5.00	Promedio 5.00	Media 4.67	Desviación estándar 0.47
----------------	----------------	------------------	---------------	-----------------------------

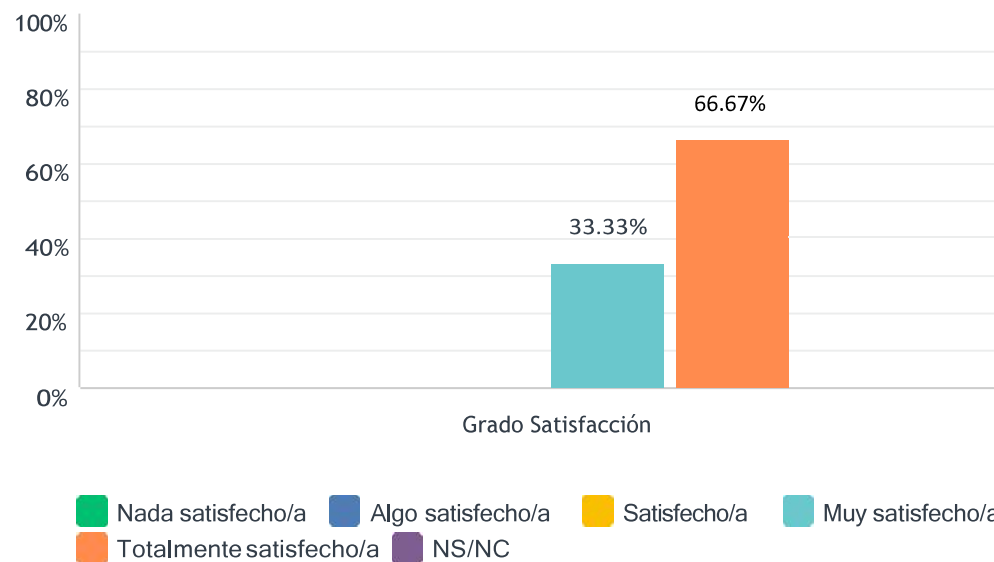
5. Los conocimientos, capacidades y competencias que poseen los estudiantes para desarrollar las prácticas



	NADA SATISFECHO/A (1)	ALGO SATISFECHO/A (2)	SATISFECHO/A (3)	MUY SATISFECHO/A (4)	TOTALMENTE SATISFECHO/A (5)	NS/NC	TOTAL	PROMEDIO PONDERADO
Grado Satisfacción	0.00% 0	0.00% 0	33.33% 1	0.00% 0	66.67% 2	0.00% 0	3	4.33

ESTADÍSTICAS BÁSICAS					
Mínimo 3.00		Máximo 5.00	Promedio 5.00	Media 4.33	Desviación estándar 0.94

6. Las actividades realizadas durante las prácticas y recogidas en la memoria, son adecuadas y complementan el programa formativo del título

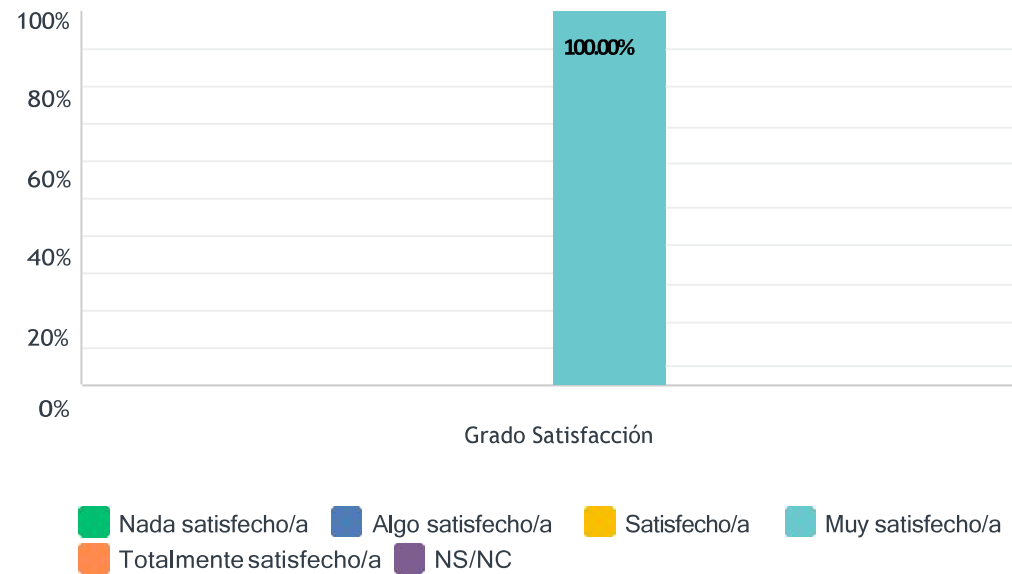


	NADA SATISFECHO/A (1)	ALGO SATISFECHO/A (2)	SATISFECHO/A (3)	MUY SATISFECHO/A (4)	TOTALMENTE SATISFECHO/A (5)	NS/NC	TOTAL	PROMEDIO PONDERADO
Grado Satisfacción	0.00% 0	0.00% 0	0.00% 0	33.33% 1	66.67% 2	0.00% 0	3	4.67

ESTADÍSTICAS BÁSICAS

Mínimo 4.00	Máximo 5.00	Promedio 5.00	Media 4.67	Desviación estándar 0.47
----------------	----------------	------------------	---------------	-----------------------------

7. La coordinación con el tutor externo de la organización/entidad/empresa

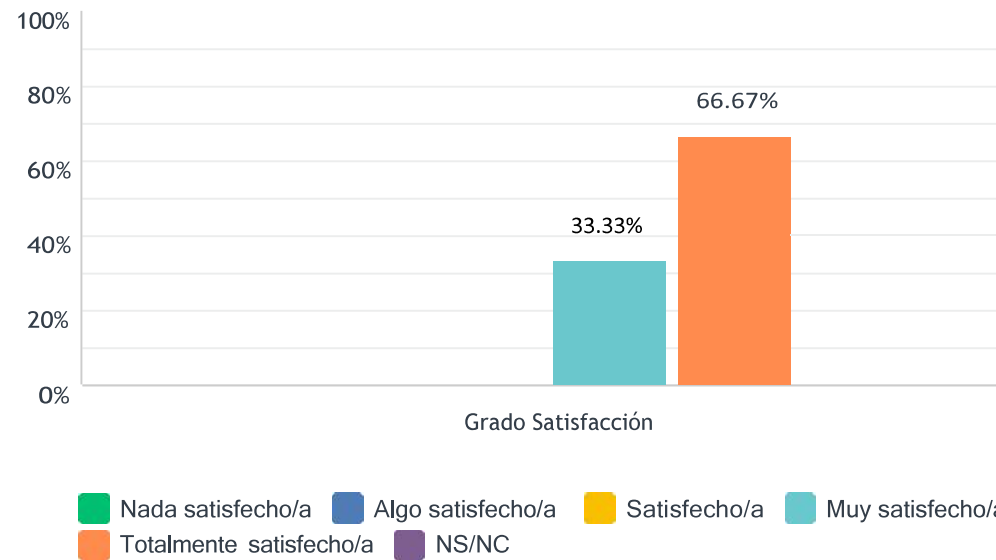


	NADA SATISFECHO/A (1)	ALGO SATISFECHO/A (2)	SATISFECHO/A (3)	MUY SATISFECHO/A (4)	TOTALMENTE SATISFECHO/A (5)	NS/NC	TOTAL	PROMEDIO PONDERADO
Grado Satisfacción	0.00% 0	0.00% 0	0.00% 0	100.00% 3	0.00% 0	0.00% 0	3	4.00

ESTADÍSTICAS BÁSICAS

Mínimo 4.00	Máximo 4.00	Promedio 4.00	Media 4.00	Desviación estándar 0.00
----------------	----------------	------------------	---------------	-----------------------------

8. La labor realizada por el estudiante durante las prácticas

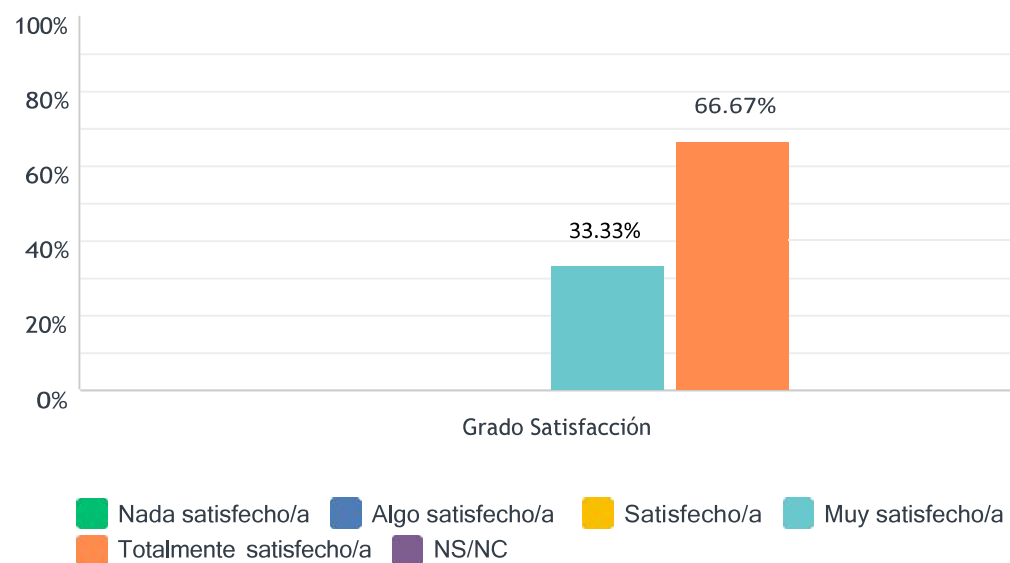


	NADA SATISFECHO/A (1)	ALGO SATISFECHO/A (2)	SATISFECHO/A (3)	MUY SATISFECHO/A (4)	TOTALMENTE SATISFECHO/A (5)	NS/NC	TOTAL	PROMEDIO PONDERADO
Grado Satisfacción	0.00% 0	0.00% 0	0.00% 0	33.33% 1	66.67% 2	0.00% 0	3	4.67

ESTADÍSTICAS BÁSICAS

Mínimo 4.00	Máximo 5.00	Promedio 5.00	Media 4.67	Desviación estándar 0.47
----------------	----------------	------------------	---------------	-----------------------------

9.La satisfacción general, una vez terminadas las prácticas, con mi labor de tutoría

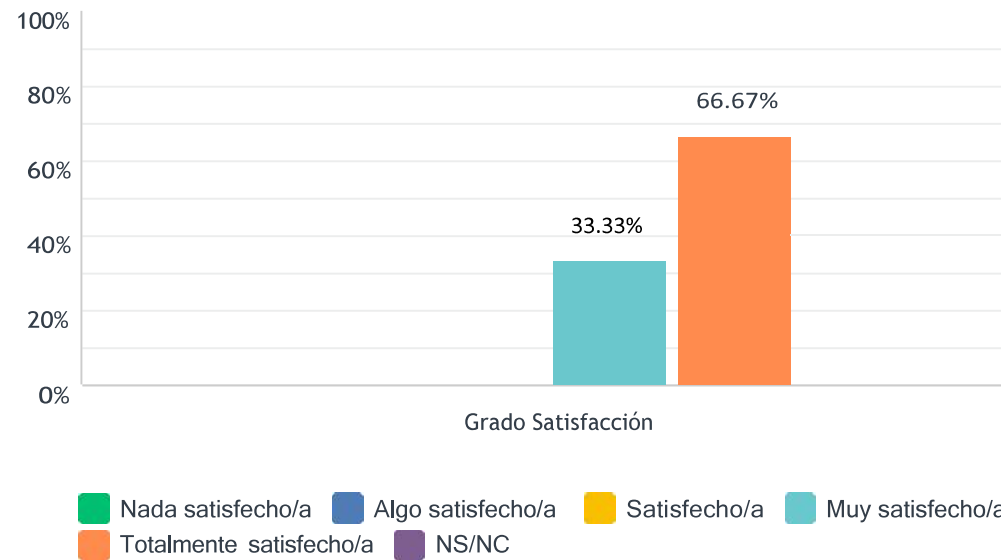


	NADA SATISFECHO/A (1)	ALGO SATISFECHO/A (2)	SATISFECHO/A (3)	MUY SATISFECHO/A (4)	TOTALMENTE SATISFECHO/A (5)	NS/NC	TOTAL	PROMEDIO PONDERADO
Grado Satisfacción	0.00% 0	0.00% 0	0.00% 0	33.33% 1	66.67% 2	0.00% 0	3	4.67

ESTADÍSTICAS BÁSICAS

Mínimo 4.00	Máximo 5.00	Promedio 5.00	Media 4.67	Desviación estándar 0.47
----------------	----------------	------------------	---------------	-----------------------------

10. Satisfacción general con el programa de prácticas



	NADA SATISFECHO/A (1)	ALGO SATISFECHO/A (2)	SATISFECHO/A (3)	MUY SATISFECHO/A (4)	TOTALMENTE SATISFECHO/A (5)	NS/NC	TOTAL	PROMEDIO PONDERADO
Grado Satisfacción	0.00% 0	0.00% 0	0.00% 0	33.33% 1	66.67% 2	0.00% 0	3	4.67

ESTADÍSTICAS BÁSICAS

Mínimo 4.00	Máximo 5.00	Promedio 5.00	Media 4.67	Desviación estándar 0.47
----------------	----------------	------------------	---------------	-----------------------------